



ТЕРРИТОРИАЛЬНЫЙ ОРГАН  
ФЕДЕРАЛЬНОЙ СЛУЖБЫ  
ГОСУДАРСТВЕННОЙ СТАТИСТИКИ  
ПО ЧЕЧЕНСКОЙ РЕСПУБЛИКЕ

# ИНДЕКС ПОТРЕБИТЕЛЬСКИХ ЦЕН

апрель 2024 года

22.05.2024

# СОДЕРЖАНИЕ

Индексы потребительских цен	4
Средние цены и индексы цен на отдельные группы и виды продовольственных товаров	9
Индексы цен на отдельные группы непродовольственных товаров	14
Индексы цен и тарифов на услуги	18

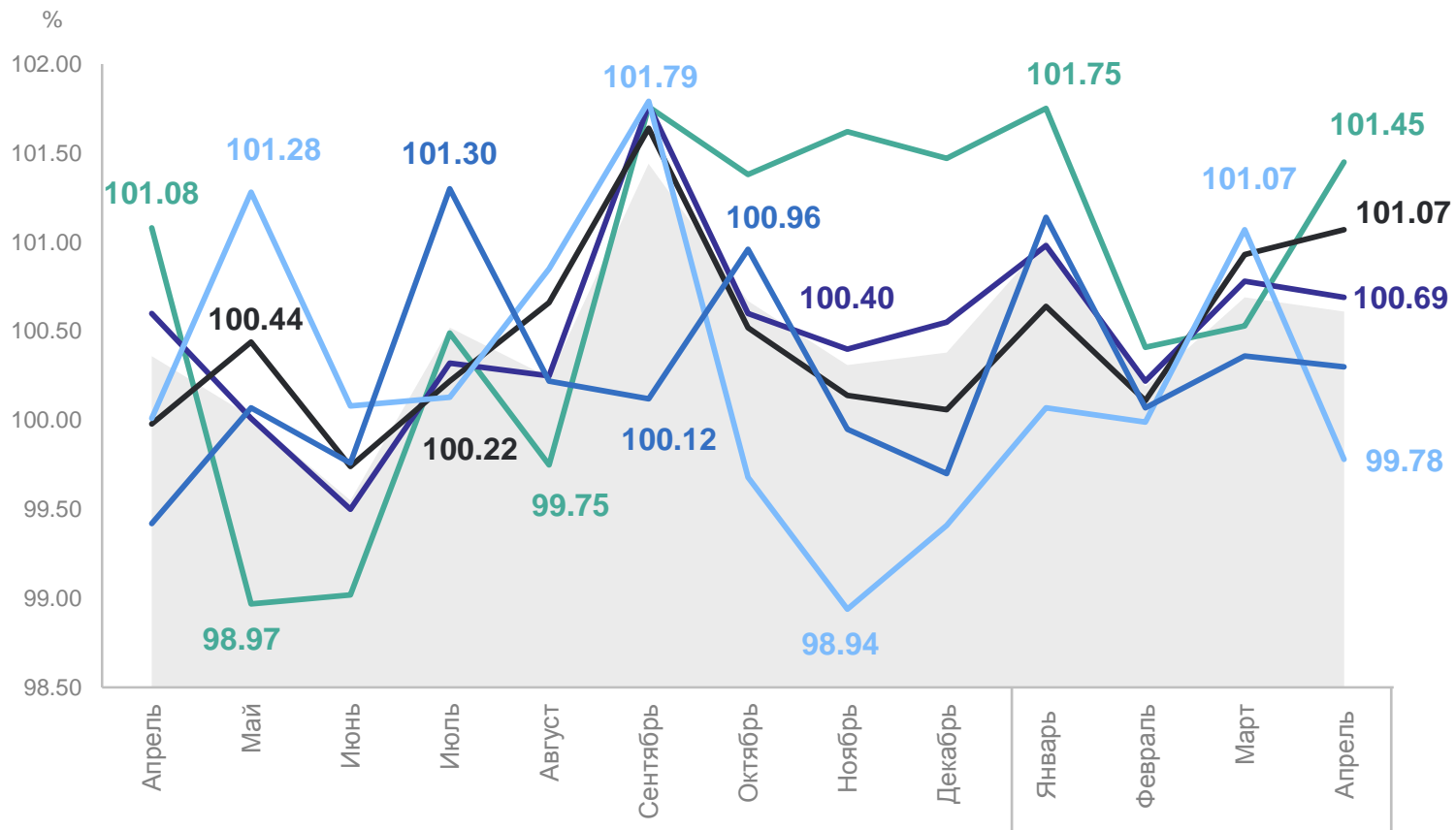
1

## Индексы потребительских цен

# ИНДЕКСЫ ПОТРЕБИТЕЛЬСКИХ ЦЕН

апрель 2024 г. в % к предыдущему месяцу

ЧЕЧЕНСТАТ



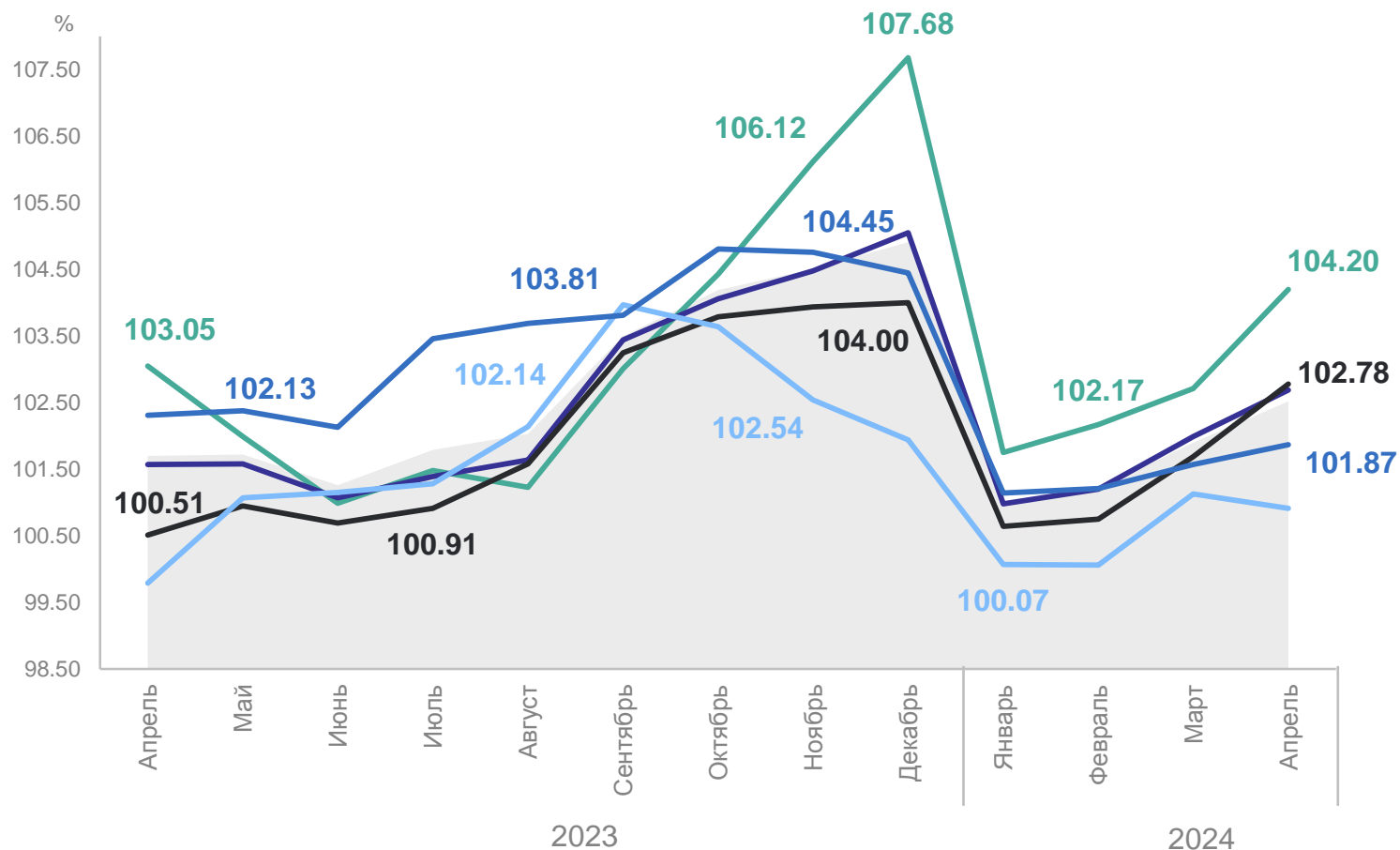
<b>ИПЦ</b>	<b>100,61</b>
Все товары	100,69
Продовольственные товары	101,45
Непродовольственные товары	99,78
Услуги	100,30
Базовый ИПЦ	101,07

- ИПЦ
- Все товары
- Непродовольственные товары
- Базовый ИПЦ
- Услуги
- Продовольственные товары

# ИНДЕКСЫ ПОТРЕБИТЕЛЬСКИХ ЦЕН

апрель 2024 г. в % к декабрю предыдущего года

ЧЕЧЕНСТАТ



**ИПЦ** **102,52**

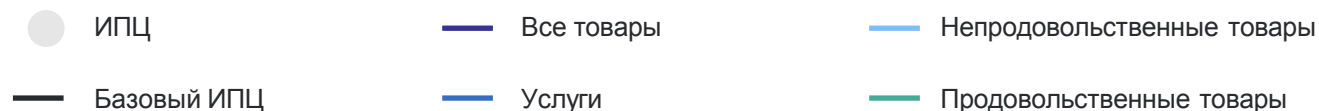
Все товары **102,69**

Продовольственные товары **104,20**

Непродовольственные товары **100,91**

Услуги **101,87**

Базовый ИПЦ **102,78**

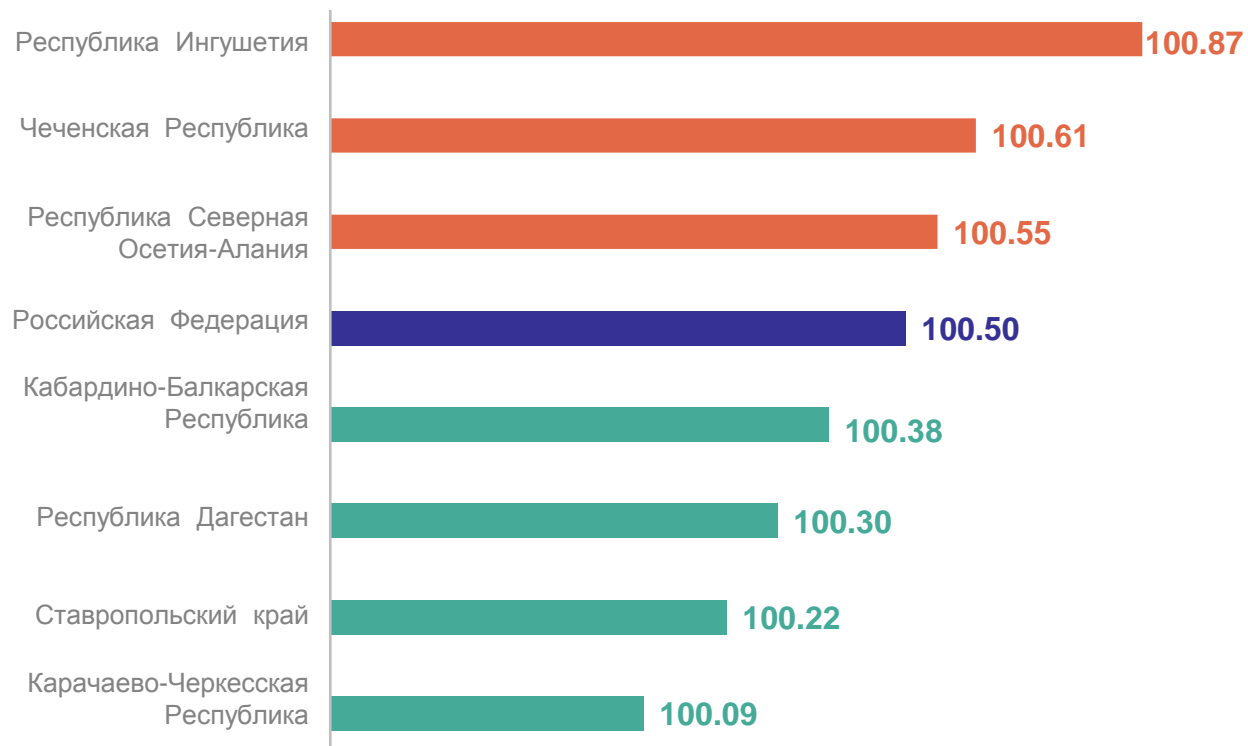


# ИНДЕКСЫ ПОТРЕБИТЕЛЬСКИХ ЦЕН ПО РЕГИОНАМ СКФО

апрель 2024 г. в % к предыдущему месяцу

ЧЕЧЕНСТАТ

Регионы с наибольшими и наименьшими значениями



## ИПЦ

Российская Федерация **100,50**

Чеченская Республика **100,61**

3

субъекта  
значение индекса  
**больше**, чем по России

4

субъекта  
значение индекса  
**меньше**, чем по России

# ИНДЕКСЫ ПОТРЕБИТЕЛЬСКИХ ЦЕН ПО РЕГИОНАМ СКФО

ЧЕЧЕНСТАТ

апрель 2024 г. в % к декабрю предыдущего года

Регионы с наибольшими и наименьшими значениями



## ИПЦ

Российская Федерация **102,46**

Чеченская Республика **102,52**

4

субъекта  
значение индекса  
**больше**, чем по России

3

субъекта  
значение индекса  
**меньше**, чем по России

# 2

**Средние цены и индексы цен  
на отдельные группы и виды  
продовольственных товаров**



# ИНДЕКСЫ ЦЕН НА ОТДЕЛЬНЫЕ ГРУППЫ ПРОДОВОЛЬСТВЕННЫХ ТОВАРОВ

апрель 2024 г. в % к предыдущему месяцу

ЧЕЧЕНСТАТ

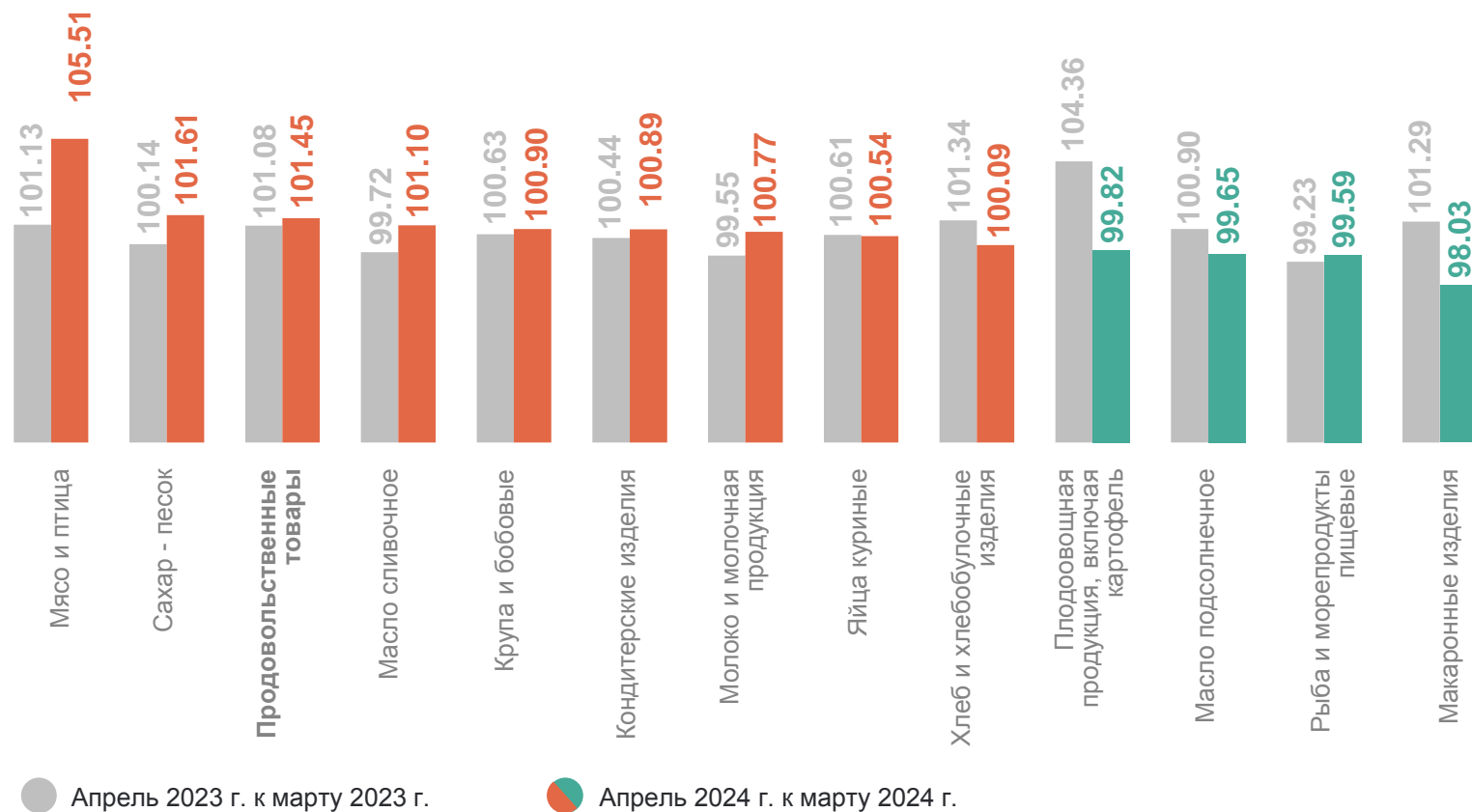
**101,45** Продовольственные товары

105,51 Мясо и птица

101,61 Сахар - песок

99,59 Рыба и морепродукты пищевые

98,03 Макароны изделия



# СРЕДНИЕ ЦЕНЫ НА ПЛОДООВОЩНУЮ ПРОДУКЦИЮ

апрель 2024 г., рублей за килограмм

ЧЕЧЕНСТАТ

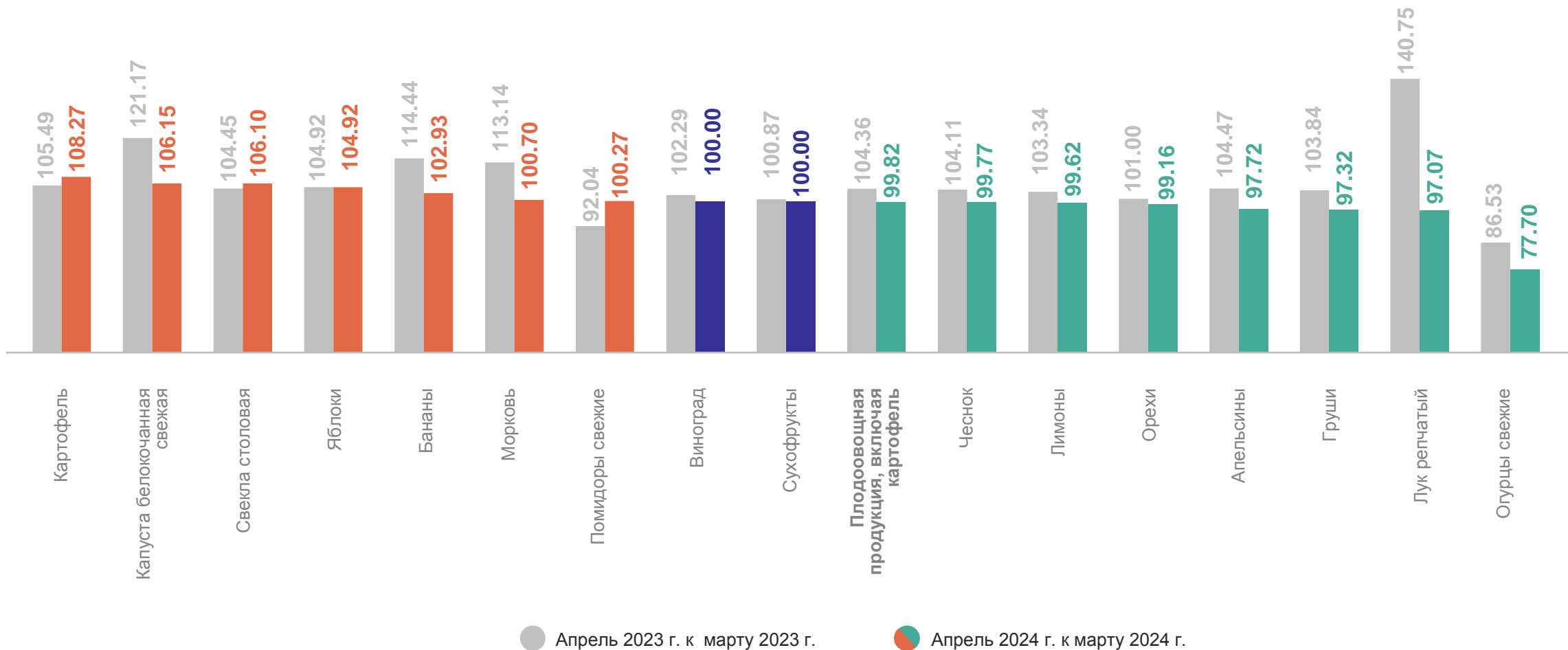
Помидоры свежие	218,46 ↑	Лук репчатый	31,48 ↓	Лимоны	173,31 ↓
Картофель	37,67 ↑	Чеснок	334,95 ↓	Апельсины	153,51 ↓
Свёкла столовая	58,84 ↑	Зелень свежая	470,56 ↓	Груши	269,61 ↓
Морковь	53,34 ↑	Орехи	894,27 ↓	Виноград	222,64
Капуста белокочанная свежая	47,84 ↑	Сухофрукты	609,44	Бананы	163,03 ↑
Огурцы свежие	160,08 ↓	Яблоки	113,31 ↑		

● Повышение    ● Понижение    ● Без изменений

# ИНДЕКСЫ ЦЕН НА ПЛОДОВООЩНУЮ ПРОДУКЦИЮ

апрель 2024 г. в % к предыдущему месяцу

ЧЕЧЕНСТАТ



# ИНДЕКСЫ ПОТРЕБИТЕЛЬСКИХ ЦЕН НА ПРОДОВОЛЬСТВЕННЫЕ ТОВАРЫ ПО РЕГИОНАМ СКФО

ЧЕЧЕНСТАТ

апрель 2024 г. в % к предыдущему месяцу

Регионы с наибольшими и наименьшими значениями



## Продовольственные товары

Российская Федерация **100,49**

Чеченская Республика **101,45**

3

субъекта  
значение индекса  
больше, чем по России

4

субъекта  
значение индекса  
меньше, чем по России

# 3

## Индексы цен на отдельные группы непродовольственных товаров

# ИНДЕКСЫ ЦЕН НА ОТДЕЛЬНЫЕ ГРУППЫ НЕПРОДОВОЛЬСТВЕННЫХ ТОВАРОВ

апрель 2024 г. в % к предыдущему месяцу

ЧЕЧЕНСТАТ

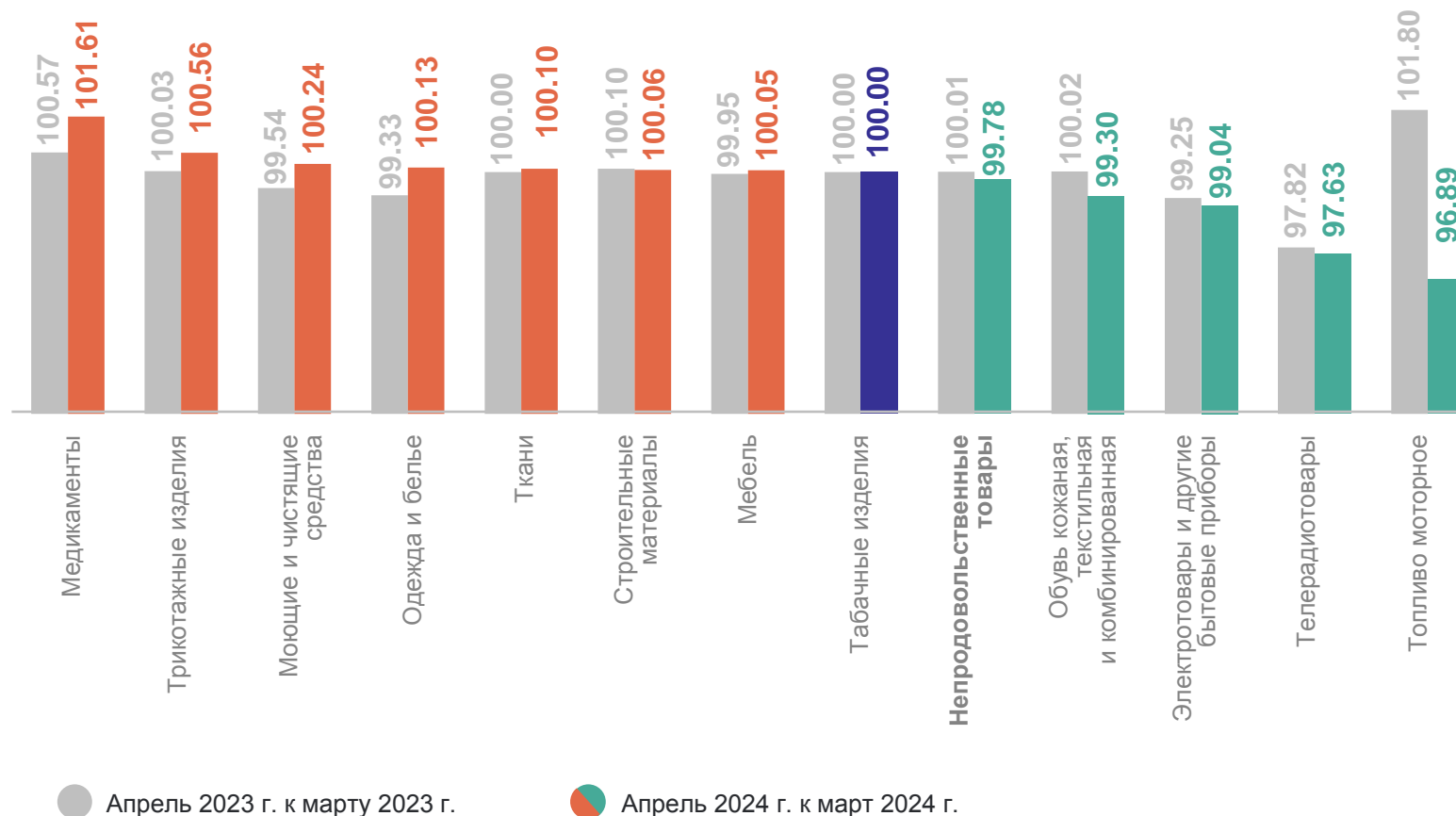
**99,78** Непродовольственные товары

101,61 Медицинаменты

100,56 Трикотажные изделия

97,63 Телерадиотовары

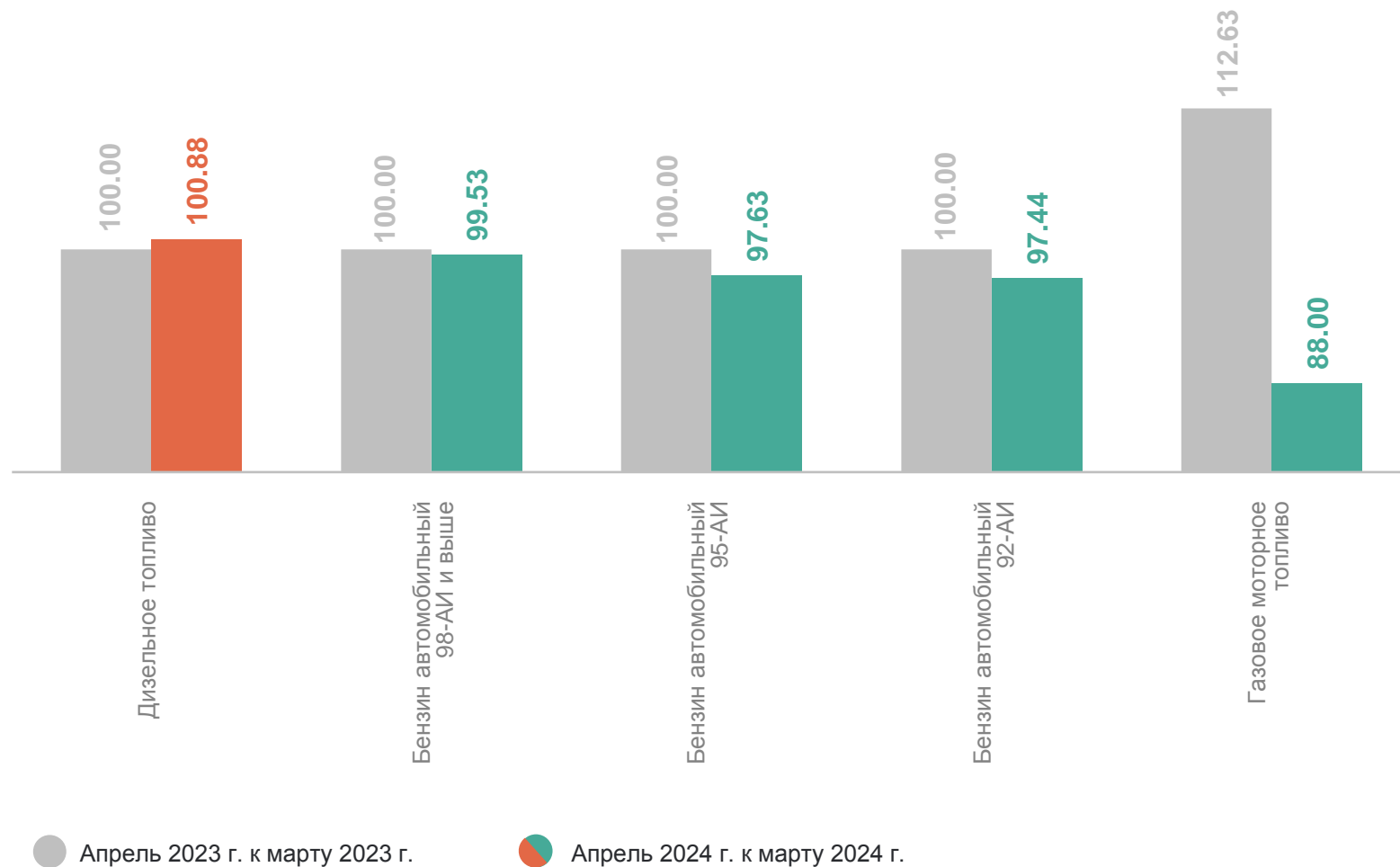
96,89 Топливо моторное



# ИНДЕКСЫ ЦЕН НА ТОПЛИВО МОТОРНОЕ

апрель 2024 г. в % к предыдущему месяцу

ЧЕЧЕНСТАТ

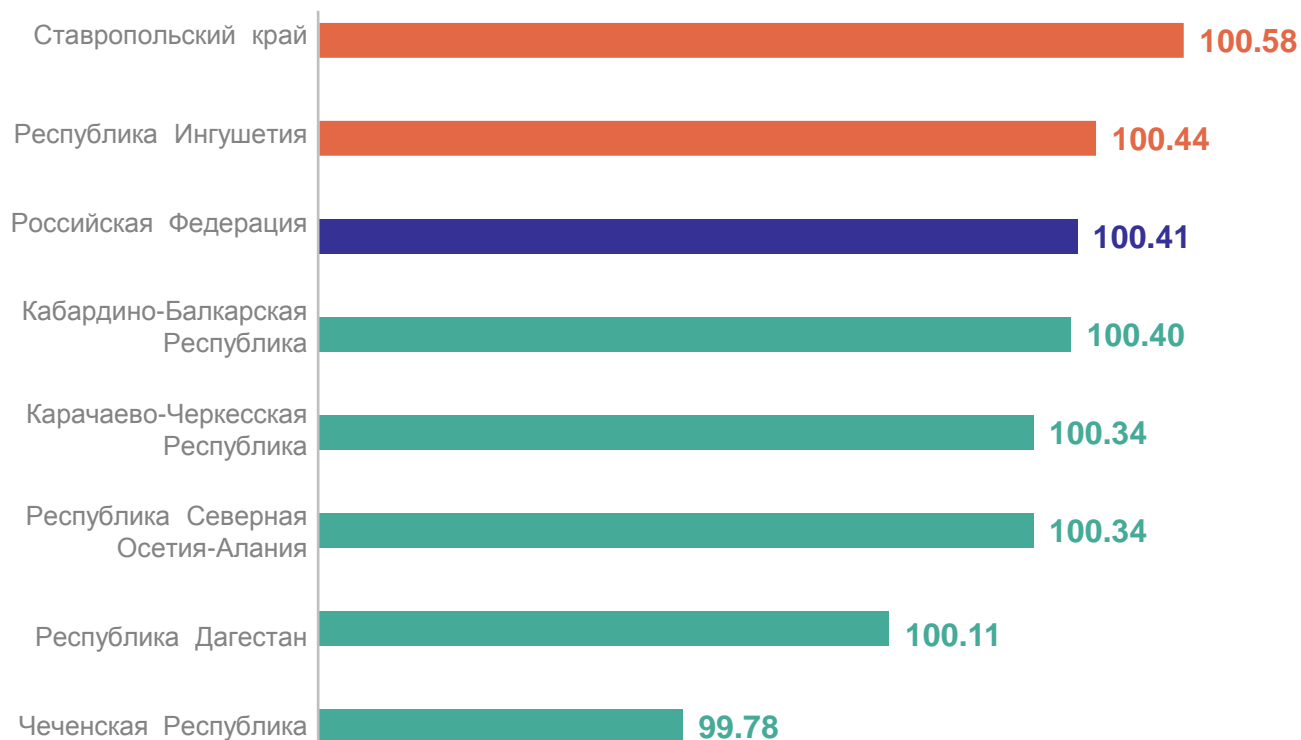


# ИНДЕКСЫ ПОТРЕБИТЕЛЬСКИХ ЦЕН НА НЕПРОДОВОЛЬСТВЕННЫЕ ТОВАРЫ ПО РЕГИОНАМ СКФО

ЧЕЧЕНСТАТ

апрель 2024 г. в % к предыдущему месяцу

Регионы с наибольшими и наименьшими значениями



## Непродовольственные товары

Российская Федерация **100,41**

Чеченская Республика **99,78**

**2** субъекта  
значение индекса  
**больше**, чем по России

**5** субъектов  
значение индекса  
**меньше**, чем по России



# 4

## Индексы цен и тарифов на услуги

# ИНДЕКСЫ ЦЕН НА ОТДЕЛЬНЫЕ ГРУППЫ УСЛУГ

апрель 2024 г. в % к предыдущему месяцу

ЧЕЧЕНСТАТ

**100,30** Услуги

**107,76** Медицинские услуги

**98,03** Услуги пассажирского транспорта

**93,23** Услуги в сфере зарубежного туризма

